

fly
COLLECTION



02

01

03

04

mobiliário
IDC

mobiliário

DESIGNAÇÃO	REFERÊNCIA	PONTOS	L	cm P	A	kg.	M3	V
Aparador 4p Fly Panamera	01 701	28.00	220	50	90	140	1,09	1
Moldura Aparador 4p Fly Panamera	02 702	7.00	210	3	80	38	0,06	1
Mesa Sala Fly Panamera	03 703	21.00	180 +60	100	78	107	0,30	2
Cadeira Panamera	04 704	4.25	45	50	106	7	0,15	1



DESIGNAÇÃO	REFERÊNCIA	PONTOS	L	P	A	kg.	M3	V
Aparador 4p Fly Panamera	01 701	28.00	220	50	90	140	1,09	1
Mesa Sala Fly Panamera	02 703	21.00	180 +60	100	78	107	0,30	2
Cadeira Panamera	03 704	4.25	45	50	106	7	0,15	1
Cadeira Boss	04 705	4.25	45	50	106	7	0,15	1
Vitrine 2p Fly Panamera	05 771	22.50	115	40	200	175	1,01	1





DESIGNAÇÃO	REFERÊNCIA	PONTOS	L	P	A	kg.	M3	V
Aparador 4p Fly Carrera	01 706	28.00	220	50	90	140	1,09	1
Moldura Aparador 4p Fly Carrera	02 707	7.00	210	3	80	38	0,06	1
Mesa Sala Fly Carrera	03 708	21.00	180 +60	100	78	107	0,30	2
Cadeira Carrera	04 709	4.25	45	50	106	7	0,15	1



mobiliário
IDC



DESIGNAÇÃO	REFERÊNCIA	PONTOS	L	P	A	kg.	M3	V
Aparador 4p Fly Célica	01 710	28.00	220	50	90	140	1,09	1



DESIGNAÇÃO	REFERÊNCIA	PONTOS	L	cm P	cm A	kg.	M3	V
Aparador 4p Fly Mustang	01 711	28.00	220	50	90	140	1,09	1
Moldura Aparador 4p Fly Mustang	02 712	7.00	210	3	80	38	0,06	1
Mesa Sala Fly Mustang	03 713	21.00	180 +60	100	78	107	0,30	2
Cadeira Mustang	04 714	4.25	50	60	92	9	0,30	1
Vitrine 2p Fly Mustang	05 715	22.50	115	40	200	175	1,01	1



DESIGNAÇÃO	REFERÊNCIA	PONTOS	L	P	cm I A	kg.	M3	V
Aparador 4p Fly Mustang	01 711	28.00	220	50	90	140	1,09	1
Moldura Aparador 4p Fly Mustang	02 712	7.00	210	3	80	38	0,06	1
Mesa Sala Fly Mustang	03 713	21.00	180 +60	100	78	107	0,30	2
Cadeira Mustang	04 714	4.25	50	60	92	9	0,30	1



fly
COLLECTION



DESIGNAÇÃO	REFERÊNCIA	PONTOS	cm		kg.	M3	V	
			L	P	A			
Estante nº1 Fly Panamera	01 716	52.50	250	50	215	236	1,01	5
Mesa Centro Fly Panamera	02 717	8.75	110	60	45	45	0,33	1



DESIGNAÇÃO	REFERÊNCIA	PONTOS	L	P	A	kg.	M3	V
Base Plasma Fly Carrera	01 718	22.50	200	50	54	102	0,59	1
Mesa Centro Fly Carrera	02 719	8.75	110	60	45	45	0,33	1



mobiliário
IDC

DESIGNAÇÃO	REFERÊNCIA	PONTOS	L	cm P	I A	kg.	M3	V
Estante nº2 Fly Panamera	720	39.75	250	50	215	174	1,15	4
Base Plasma Fly Panamera	01 721	24.50	250	50	54	117	0,74	1
Móvel Susp. Fly Panamera	02 722	5.75	42	30	120	25	0,17	1
Prateleira pendurar Fly Panamera	03 723	3.75	120	30	4	7	0,07	1
Mesa Centro Fly Panamera	04 717	8.75	110	60	45	45	0,33	1
Sapateira 3p Fly Panamera	05 765	16.00	145	40	90	89	0,57	1



03



DESIGNAÇÃO	REFERÊNCIA	PONTOS	L	P	A	kg	M3	V
Base Tv Fly Mustang	01 724	19.50	170	50	54	93	0,53	1
Mesa Centro Fly Mustang	02 725	8.75	110	60	45	45	0,33	1
Cadeira Mustang c/ Capitone	03 726	9.00	65	60	100	10	0,43	1



mobiliário

01

02

DESIGNAÇÃO	REFERÊNCIA	PONTOS	L	P	A	kg.	M3	V
Estante nº3 Fly Cayenne	01 727	67.50	270	50	215	340	1,01	6
Estante nº3 Fly Mustang	02 728	67.50	270	50	215	340	1,01	6



fly
COLLECTION



DESIGNAÇÃO	REFERÊNCIA	PONTOS	L	P	A	kg.	M3	V
Quarto nº1 Fly Panamera c/ Capitoné (colchão 160x200)	729	59.50	-	-	-	293	1,38	10
Cama Fly Panamera c/ Capitoné	01 730	23.00	318	212	116	129	0,36	6
Camiseiro Fly Panamera	02 731	7.75	60	42	50	27	0,14	1
Cómoda Fly Panamera	03 732	17.00	130	55	90	100	0,71	1
Moldura Cómoda Fly Panamera	04 733	4.00	125	3	80	25	0,03	1
Camiseiro Alto Fly Panamera	05 734	14.00	65	42	120	57	0,36	1



DESIGNAÇÃO	REFERÊNCIA	PONTOS	L	P	A	kg.	M3	V
Cama Fly Carrera	01 735	20.00	318	212	116	129	0,36	6
Camiseiro Fly Carrera	02 736	7.75	60	42	50	27	0,14	1



04



DESIGNAÇÃO	REFERÊNCIA	PONTOS	L	cm P	A	kg.	M3	V
Cama Fly Panamera s/ Paineis	01 737	17.50	182	212	116	91	0,25	4
Camiseiro Fly Panamera	02 731	7.75	60	42	50	27	0,14	1
Camiseiro Alto Fly Panamera	03 734	14.00	65	42	120	57	0,36	1
Cadeira de Quarto Fly Panamera	04 738	5.50	61	60	85	9	0,34	1



DESIGNAÇÃO	REFERÊNCIA	PONTOS	L	P	A	kg.	M3	V
Cama Fly Jaguar	01 739	17.50	182	212	116	91	0,25	4
Camiseiro Fly Jaguar	02 740	7.75	60	42	50	27	0,14	1
Camiseiro Alto Fly Jaguar	03 741	14.00	65	42	120	57	0,36	1
Cadeira de Quarto Fly Panamera	04 738	5.50	61	60	85	9	0,34	1



DESIGNAÇÃO	REFERÊNCIA	PONTOS	L	P	A	kg.	M3	V
Quarto nº2 Fly Mustang (colchão 160x200)	742	56.50	-	-	-	293	1,38	10
Cama Fly Mustang	01 743	20.00	318	212	116	129	0,36	6
Camiseiro Fly Mustang	02 744	7.75	60	42	50	27	0,14	1
Cómoda Fly Mustang	03 745	17.00	130	55	90	100	0,71	1
Moldura Cómoda Fly Mustang	04 746	4.00	125	3	80	25	0,03	1



DESIGNAÇÃO	REFERÊNCIA	PONTOS	L	P	A	kg.	M3	V
Cama Fly Mustang	01 743	20.00	318	212	116	129	0,36	6
Camiseiro Fly Mustang	02 744	7.75	60	42	50	27	0,14	1



DESIGNAÇÃO	REFERÊNCIA	PONTOS	L	P	A	kg.	M3	V
Roupeiro 3p Correr Fly Panamera	01 747	39.50	220	66	220	275	1,10	5
Roupeiro 3p Correr Fly Mustang	02 748	39.50	220	66	220	275	1,10	5



DESIGNAÇÃO	REFERÊNCIA	PONTOS	L	cm P	A	kg.	M3	V
Cama Fly Smart	01 749	15.00	182	212	116	91	0,25	4
Cama Fly Smart c/ Estofa	02 750	16.50	182	212	116	96	0,25	4
Camiseiro Fly Smart	03 751	7.75	60	42	50	27	0,14	1
Camiseiro Alto Fly Smart	04 752	14.00	65	42	120	57	0,36	1



mobiliário
ilg

DESIGNAÇÃO	REFERÊNCIA	PONTOS	L	P	A	kg.	M3	V
Quarto nº3 Fly Prelude c/ Capitoné [colchão 160x200]	753	56.75	-	-	-	293	1,38	10
Cama Fly Prelude c/ Capitoné	01 754	22.00	318	212	116	129	0,36	6
Camiseiro Fly Prelude	02 755	7.25	60	42	50	27	0,14	1
Cómoda Fly Prelude	03 756	16.25	130	55	90	100	0,71	1
Moldura Cómoda Fly Prelude	04 757	4.00	125	3	80	25	0,03	1



DESIGNAÇÃO	REFERÊNCIA	PONTOS	L	P	A	kg.	M3	V
Quarto nº 4 Fly Célica (colchão 160x200)	772	56.50	-	-	-	293	1,38	10
Cama Fly Célica	01 773	20.00	318	212	116	129	0,36	6
Camiseiro Fly Célica	02 774	7.75	60	42	50	27	0,14	1
Cómoda Fly Célica	03 775	17.00	130	55	90	100	0,71	1
Moldura Cómoda Fly Célica	04 776	4.00	125	3	80	25	0,03	1




DESIGNAÇÃO	REFERÊNCIA	PONTOS	L	P	A	kg.	M3	V
Cama Fly Estofada (colchão 160x200)	01 759	19.00	182	212	116	91	0,25	4
Camiseiro Fly Panamera	02 731	7.75	60	42	50	27	0,14	1
Cómoda Fly Panamera	03 732	17.00	130	55	90	100	0,71	1
Moldura Cómoda Fly Panamera	04 733	4.00	125	3	80	25	0,03	1
Camiseiro Alto Fly Panamera	05 734	14.00	65	42	120	57	0,36	1



DESIGNAÇÃO	REFERÊNCIA	PONTOS	L	P	A	kg.	M3	V
Quarto Bentley (colchão 160x200)	760	56.00	-	-	-	293	1,38	10
Cama Bentley	01 761	19.50	175	212	130	129	0,36	6
Camiseiro Bentley	02 762	7.75	60	42	50	27	0,14	1
Cómoda Bentley	03 763	16.00	120	50	90	100	0,71	1
Moldura Cómoda Bentley	04 764	5.00	110	3	80	22	0,03	1







DESIGNAÇÃO	REFERÊNCIA	PONTOS	L	P	A	kg.	M3	V
Sapateira 3p Fly Panamera	01 765	16.00	145	40	90	89	0,57	1
Moldura Sap. 3p Fly Panamera	02 766	4.50	140	3	80	26	0,04	1



DESIGNAÇÃO	REFERÊNCIA	PONTOS	L	P	A	kg.	M3	V
Consola 1 Gaveta Fly Panamera	01 767	9.00	120	35	90	54	0,42	1
Moldura Consola Fly Panamera	02 768	4.00	115	3	80	24	0,03	1
Cadeira Fly Panamera	03 738	5.50	61	60	85	9	0,34	1



fly


COLLECTION

DESIGNAÇÃO	REFERÊNCIA	PONTOS	L	P	A	kg.	M3	V
Consola c/ Inox Fly Mustang	01 769	17.50	110	38	90	71	0,41	1
Moldura Consola Fly Mustang	02 770	9.00	98	5	98	31	0,05	1
Cadeira Mustang c/ Capitoné	03 726	9.00	65	60	100	10	0,43	1

MOSTRUÁRIO DE CORES



01. CARVALHO WENGUÉ CLARO



02. CARVALHO WENGUÉ ESCURO



03. CEREJEIRA



04. MOGNO



05. CARVALHO BRANCO



06. NOGUEIRA



07. CARVALHO CINZA




08. CARVALHO CINZA METALIZADO




09. CARVALHO MOKA



10. CARVALHO CERUSÊ



11. LACADO PRETO




12. LACADO CINZA




13. LACADO CINZA CLARO



14. LACADO MOKA



15. LACADO BEGE



16. LACADO BRANCO



17. LACADO OURO



18. LACADO PRATA



19. CARVALHO BEGE CLARO



20. CARVALHO BEGE CHAMPAGNE



Todos os campos são de preenchimento obrigatório.
Venda exclusiva a profissionais

EMPRESA / CARIMBO:

Nome: _____ Cargo: _____

Morada: _____

Contacto Tel.: _____ Telm.: _____

Email: _____

RESPONSÁVEL:

CONDIÇÕES GERAIS DE VENDA:

IDC mobiliário reserva-se ao direito de introduzir modificações, troca de detalhes, sempre que necessários para benefício do produto e do cliente, sem aviso prévio.

É expressamente proibida a reprodução, por qualquer via, dos nossos produtos. As medidas dos materiais em questão podem variar entre 2 a 5cm. Preços e medidas válidos, salvo erro tipográfico ou alteração sem aviso prévio.

O catálogo é propriedade da IDC mobiliário tendo este último o direito a recolher o mesmo em qualquer altura sem aviso prévio.

Prazo de entrega após confirmação de encomenda - até 30 dias.



Todos os campos são de preenchimento obrigatório.
Venda exclusiva a profissionais

EMPRESA / CARIMBO:

Nome: _____ Cargo: _____

Morada: _____

Contacto Tel.: _____ Telm.: _____

Email: _____

RESPONSÁVEL:

CONDIÇÕES GERAIS DE VENDA:

IDC mobiliário reserva-se ao direito de introduzir modificações, troca de detalhes, sempre que necessários para benefício do produto e do cliente, sem aviso prévio.

É expressamente proibida a reprodução, por qualquer via, dos nossos produtos. As medidas dos materiais em questão podem variar entre 2 a 5cm. Preços e medidas válidos, salvo erro tipográfico ou alteração sem aviso prévio.

O catálogo é propriedade da IDC mobiliário tendo este último o direito a recolher o mesmo em qualquer altura sem aviso prévio.

Prazo de entrega após confirmação de encomenda - até 30 dias.



IDC - Indústria Mobiliário, Lda.
Rua dos Pousados, 157
Zona Industrial das Abelheiras
4590-096 Carvalhosa - Paços de Ferreira
Portugal
Tel. +351 255 868 320
Fax. +351 255 868 329
idcmobiliario@gmail.com

www.idcmobiliario.com